

INFORMAÇÃO TÉCNICA

CUIDADOS GERAIS



MAXIFARDAS
veste heróis

Leia cuidadosamente as etiquetas das roupas.

Dissolva os detergentes em água para que não causem nódoas. Opte por detergentes neutros nos tecidos delicados.

Especial atenção aos artigos com refletores, logotipos bordados ou estampados. Estes artigos necessitam de cuidados redobrados e devem ser sempre lavados do avesso.

Não colocar diretamente o ferro sobre estas peças, passar sempre do avesso.

As altas temperaturas usadas na lavagem e na passagem a ferro são prejudiciais para os tecidos.

No caso de nódoas difíceis, consulte um profissional.

A secagem por exposição direta ao sol e a centrifugação desgasta a cor do artigo.

Evite o uso de lixívia porque danifica as fibras e os materiais. Opte por usar "lixívia delicada".

Artigos com forros e entretelas recomendamos limpeza a seco.

A roupa suja deve ser depositada num local seco e arejado.

Atenção, esvazie os bolsos, vire as mangas das camisas, desaperte botões, levante golas e colarinhos e feche os fechos.

Separe as peças susceptíveis de serem oxidadas (rebites, gutos, botões) e elimine manchas de óxido com tira nódoas adequado antes de lavar.

CONSERVAÇÃO E LIMPEZA

INFORMAÇÃO TÉCNICA


SÍMBOLOS CONSERVAÇÃO E LIMPEZA




MAXIFARDAS
veste heróis

LAVAGEM Á MÁQUINA


Separar as roupas por cores.
Ler cuidadosamente as etiquetas das roupas.
Peças mais delicadas e malhas, lavar dentro de uma rede ou fronha de almofada.
Nunca utilizar a temperatura máxima indicada.


 O número inscrito na tina, indica os graus centígrados de temperatura máxima de lavagem.

 O traço por baixo da tina, indica que a agitação mecânica deve ser reduzida.

LAVAGEM Á MÃO

É recomendada para peças delicadas com várias cores com estampados ou bordados.
Lavar em água fria com sabão ou detergente. Estes devem estar totalmente diluídos, antes de introduzir a peça. Não deixar de molho. Enxaguar muito bem.

 Lavagem exclusivamente á mão.
Temperatura máxima 30°C. Não friccionar nem torcer.


 Proibido lavar.


LIMPEZA A SECO

As letras no interior do círculo indicam os dissolventes da limpeza a seco.

 Precauções e restrições.

 Limpeza a seco com todos os dissolventes correntes.


 Limpeza a seco com percloroetileno, dissolventes fluorados e essências minerais.


 Limpeza a seco com essências minerais.

 Proibido limpeza a seco.

LIXÍVIA

Analisar os símbolos das etiquetas antes de aplicar lixívia.
Deve ser utilizada em frio e não deixar mais de 60 minutos em contacto com a roupa.

 Pode utilizar lixívia.

 Proibido utilizar lixívia.

ENGOMAR

Separar a roupa conforme a temperatura indicada na etiqueta.


Engomar do avesso artigos com estampagem.


Engomar primeiro as peças mais delicadas.

Opte por engomar a roupa ligeiramente húmida.

Limpe a base do ferro com um pano húmido no fim de engomar.

Os pontos no interior do ferro indicam a temperatura.

 Engomar a alta temperatura. 200°C
Ex: Algodão, Linho.

 Engomar a média temperatura. 150°C
Ex: Lã, Poliéster.

 Engomar a baixa temperatura. 110°C
Ex: Seda, acetato.

 Proibido engomar.


SECAGEM


Atenção ao colocar as peças no estendal para não deformar.


Não expor diretamente ao sol e ás intempérias.


Optar por um estendal interior, num local arejado.

As malhas devem secar na horizontal e não devem ser colocadas ao sol nem perto de uma fonte de calor.

 Pode usar a máquina de secar.

 Não usar a máquina de secar.

 Secar a peça na corda.

 Pendurar sem torcer.

 Secar em plano horizontal, sem estender.